



We care about floors!

Makeover op bestaande vloer:
PU Color Dr. Schutz
Raadhuis Amstelveen

© Dr. Schutz


Hogenet

Probleenvloer? Dr. Schutz heeft altijd dé oplossing.

Ziet uw vloer er zo uit misschien? Wij maken het eerst erger, soms wel heel extreem!



Bestaande vloer



Schuren met DS brush pad

Om het vervolgens een tweede leven te geven.



100% kaal




Coating aangebracht (Primer + Secura)

Floor Art



Logo d.m.v. transfertechniek



Marmoreringstechniek met PU Color

Snelle vloersystemen Dr. Schutz

De oplossing:

- **Primer met PU polymeer** - *3x sterker dan reguliere polymeer*
- **PU systemen van extreem mat tot glans** - *Transparante flexibele PU coatings*
- **PU Antislip** - *Elke vloer wordt antislip met ons PU Antislip systeem*
- **PU Anticolor (extreem chemisch bestendig)** - *100% vloeistofdicht en extreem chemisch resistent*
- **PU Color** - *In elke RAL of NCS kleur en op elke vlakke ondervloer aan te brengen*
- **Spachtelbeton (bijna op elke vloer te realiseren)** - *Betonlook over elke ondervloer aan te brengen*
- **Urineproblemen op uw sanitaire tegelvloer?** - *Basisreiniging daarna sealen met PU Anticolor*
- **PU ESD longlife coating dé unieke coating** - *De enige ESD coating die permanent is en 100% de ESD waarde doorgeeft van de ESD ondervloer, ook in kleur*

Primer met PU polymeer




Extreem mooi verdichte vloeren en 3x sterker dan reguliere polymeren, zijdematte uitstraling

PU systemen van extreem mat tot glans



Extreem mat op Vinyl stroken vloer



Extreem mat op Vinyl banen vloer

PU Antislip



PU Anticolor (extreem chemisch bestendig)



PU Color makeover op uw bestaande vloer



Spachtelbeton vloeren over uw bestaande vloer?



Urineproblemen op uw sanitaire tegelvloer?



PU ESD Longlife Sealer transparant en in kleur



We care about floors!

HOGENET
SPECIALIST IN VLOER- EN TAPIJTREINIGING



A. Endepoelstraat 24 T. +31 (0)316 220 242 W. www.hogenet.nl
6942 GL Didam E. info@hogenet.nl